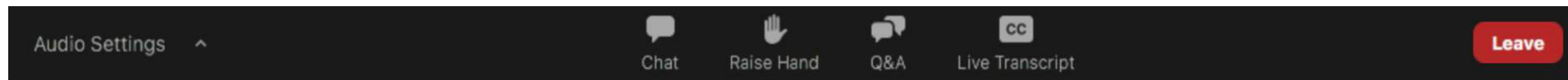


Noções básicas sobre auxílio financeiro

mefa[®]

Como participar



As *Audio Settings* (configurações de áudio) permitem que você controle o volume

O recurso *Chat* (bate-papo) está desativado. Para se comunicar com o anfitrião, use o *Q&A* (perguntas e respostas)

Use o recurso *Live Transcript* (transcrição ao vivo) se quiser ver legendas automáticas no idioma original

Tem uma pergunta durante o webinar? Digite-a na seção de *Q&A* (perguntas e respostas)

Clique em *Leave* (sair) para sair do webinar

Sobre a MEFA

Autoridade estadual criada pelo estado de Massachusetts em 1982, que ajuda as famílias a planejar, economizar e pagar o ensino superior.



Tópicos do webinar

- Tipos e fontes de auxílio financeiro
- O processo de candidatura
- Como são tomadas as decisões sobre o auxílio financeiro
- Como pagar o ensino superior
- Recursos gratuitos



Cenário do auxílio financeiro

- A simplificação da FAFSA teve um desenrolar desafiador e é um processo contínuo
- As discussões sobre a viabilidade econômica do ensino superior são mais importantes do que nunca
- A criação de uma lista equilibrada das faculdades ajuda os alunos a escolher
- O auxílio estadual de MA para famílias de baixa e média renda está maior do que nunca
- O auxílio por mérito continua a ser uma parte importante da oferta de auxílio financeiro



Tipos e fontes de auxílio financeiro

O que é o auxílio financeiro?

- É o dinheiro que ajuda os alunos a pagar o ensino superior
- Três tipos principais:
 - Bolsas de estudo e subvenções (não precisam ser reembolsados)
 - Trabalho-estudo com subvenção federal
 - Empréstimos federais para estudantes



Empréstimos federais diretos para estudantes

- O estudante é o único tomador do empréstimo
- Sem verificação de crédito
- Subsidiados e não subsidiados
- Taxa de juros fixa de 6,53% para 2024-25
 - A taxa de 2025-26 será definida em maio de 2025
- Pagamento:
 - Não é necessário fazer pagamentos enquanto estiver matriculado
 - Várias opções (muitas vinculadas à renda)
 - Total do empréstimo por 4 anos: máximo de \$ 27,000
 - Pagamento estimado: \$ 300/mês por 10 anos
 - Dívida total estimada: \$32,000 a \$34,000
 - Oportunidades de adiamento, tolerância e perdão

Limites anuais de empréstimo	
Primeiro ano	\$5,500
Segundo ano	\$6,500
Terceiro ano	\$7,500
Quarto ano	\$7,500

Fontes de auxílio financeiro

Federal

- Subvenções, trabalho-estudo, empréstimos e incentivos fiscais
- [StudentAid.gov](https://studentaid.gov)

Massachusetts

- Subvenções, bolsas, isenções e empréstimos
- mass.edu/osfa

Faculdade/Universidade (auxílio institucional)

- Subvenções, bolsas de estudo e empréstimos

Outras agências

- Bolsas de estudo: pesquise em mefapathway.org e fastweb.com e verifique com o orientador da escola

\$177 bilhões*: o valor total do auxílio que os alunos de graduação receberam em 2022-23

**Trends in Student Aid 2023, The College Board*

Auxílio por mérito

- Concedido em reconhecimento às realizações do aluno (acadêmicas, artísticas, esportivas, etc.)
- Pode ter requisitos renováveis ou não ser renovável
- Não é oferecido em todas as faculdades; consulte o site de cada faculdade para saber detalhes
- Pode ser necessário se candidatar separadamente (verifique os prazos)
- O prazo de candidatura pode ser em novembro



Auxílio com base na necessidade

- Baseado na qualificação financeira da família (“necessidade”)
- Qualificação determinada por uma fórmula padronizada
- Inclui subvenções, empréstimos e trabalho-estudo
- A maior parte da ajuda financeira é com base na necessidade
- Precisa ter desempenho acadêmico satisfatório





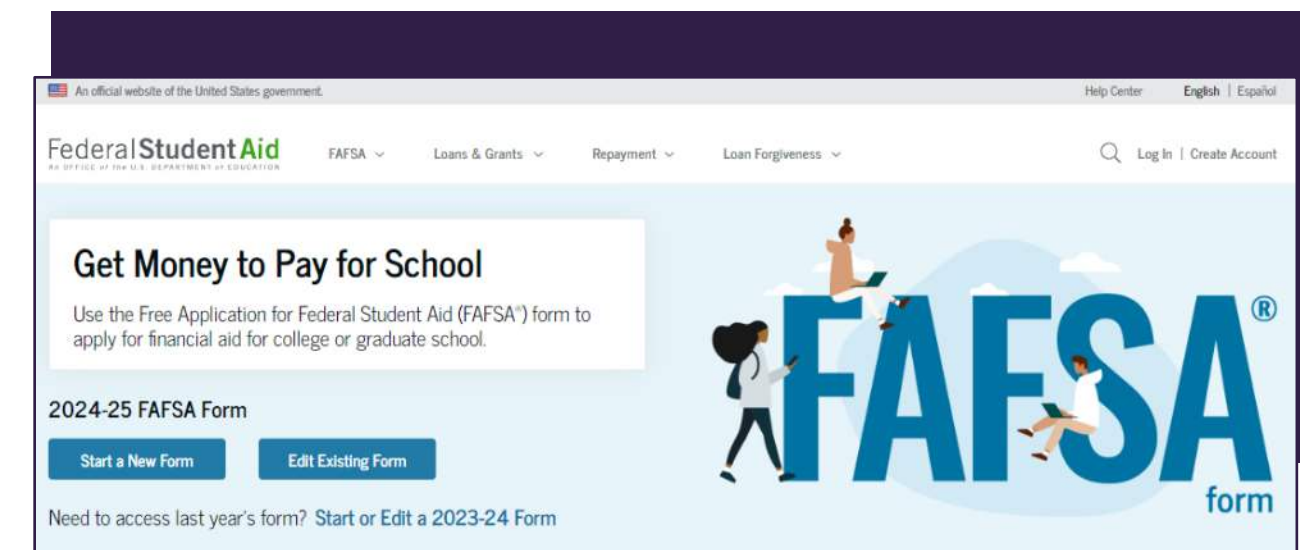
O processo de candidatura

Cronograma do auxílio financeiro

- Verifique os prazos e as candidaturas necessárias no site de cada faculdade
- Você provavelmente se candidatará ao auxílio financeiro antes de saber se foi admitido(a)
- Os prazos de ação/decisão antecipados geralmente são em outubro ou novembro
- Os prazos padrão são geralmente em fevereiro ou março
- CUMPRA OS PRAZOS DE CANDIDATURA
- Use o Gerenciador de candidaturas ao ensino superior (College Application Manager) da MEFA para se organizar
 - mefa.org/college-application-manager

FAFSA®

- Free Application for Federal Student Aid (FAFSA) – candidatura gratuita para auxílio federal a estudantes
- É exigida por todas as faculdades
- Deve ser preenchida todo ano
- Está disponível no site fafsa.gov no dia 1º de dezembro (geralmente no dia 1º de outubro)
- Os formandos do ensino médio de 2025 farão a FAFSA de 2025-26
- Colaborador = pessoa cujas informações aparecem na FAFSA
- O aluno começa e depois convida os demais outros colaboradores
- Cada colaborador tem uma parte separada
- O último colaborador a preencher pode enviar a FAFSA
- As FAFSAs incompletas são excluídas após 45 dias de inatividade
- Webinário *Como entender a FAFSA*



Identificação FSA

- Identificação (ID) da FSA = nome de usuário e senha para a FAFSA
- É necessário ter uma ID da FSA para fazer login
- É possível configurar sua ID da FSA agora (é necessário aguardar de 2 a 4 dias para iniciar a FAFSA)
- studentaid.gov/fsa-id/create-account
- É necessário ter um endereço de e-mail
- Quem precisa de uma ID da FSA?
 - O aluno
 - O cônjuge do aluno, caso tenha feito declaração de renda separadamente ou não tenha declarado
 - O pai e/ou a mãe listado(s) na FAFSA
 - Se os pais tiverem feito declaração de renda conjunta, apenas um deles precisa de ID
- Indivíduos sem SSN responderão a perguntas com base em conhecimento extraídas do histórico de crédito

Create an Account

Whether you're a student, parent, or borrower, you'll need to create your own account to manage the student loan journey.

Get Started

Already have an account? [Log In](#)



Informação necessária para a FAFSA

- Informações gerais
- Status de cidadania do aluno
 - Todos os cidadãos dos EUA e não cidadãos qualificados podem receber auxílio financeiro federal
 - Estudantes com status migratório irregular podem se qualificar para os valores estaduais de curso superior (*tuition*) e auxílio estadual de MA
- Faculdades às quais o aluno está se candidatando (cada uma receberá uma FAFSA)
- Pais e mães
 - Casados, inclusive pais do mesmo sexo; incluir ambos
 - Os pais que moram juntos, casados ou não
 - Divorciados/separados: pai ou mãe que deu mais apoio financeiro nos últimos 12 meses e cônjuge atual
 - Se os pais tiverem fornecido o mesmo apoio, use aquele com maior renda e patrimônio
 - Responsáveis legais NÃO são pais
- Número de pessoas no domicílio: será extraído do IRS, mas a família pode atualizar
- Número de filhos na faculdade: não será usado no cálculo

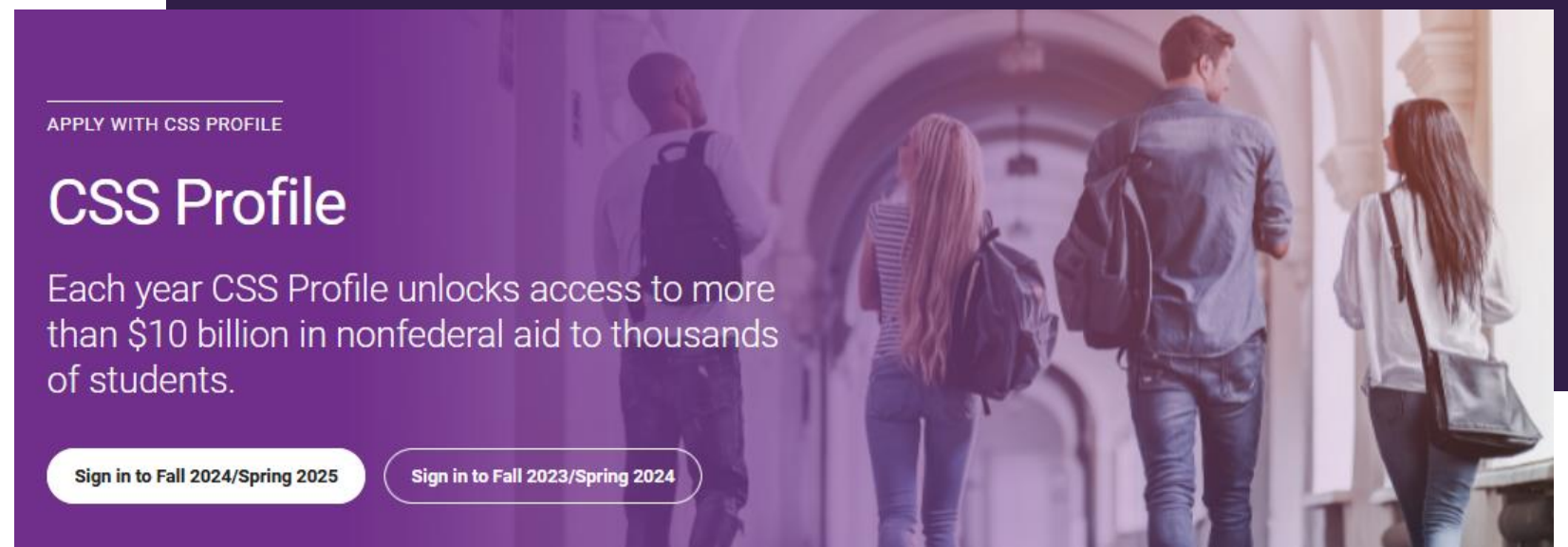
Informação necessária para a FAFSA

- Informações financeiras
- Renda dos pais e do aluno (renda de 2023 para a FAFSA 2025-26)
 - Os dados serão obtidos dos impostos federais do IRS (é necessário dar consentimento)
 - Renda tributada e não tributada que aparece na declaração de imposto de renda
- Patrimônio dos pais e do aluno
 - Inclua o valor da poupança, conta corrente, investimentos, todos os negócios/fazendas, outras propriedades
 - Inclua as contas de poupança para educação como um ativo dos pais e não informe as contas de outros filhos
 - Não inclua: a casa principal, o valor da aposentadoria, o seguro de vida
 - A pensão alimentícia recebida é considerada um ativo
- As dívidas não são informadas, exceto a dívida sobre os ativos informados

Outras candidaturas para auxílio financeiro

CSS Profile™
cssprofile.org

- Exigido por algumas faculdades e universidades
- \$25 para a primeira instituição, \$16 para cada instituição adicional
- Isenção de taxas se a renda dos pais for igual ou inferior a \$100 mil ou se a família atender a certos critérios
- Disponível a partir de 1º de outubro
- O pai/mãe sem a guarda do(a) filho(a) envia um perfil separado
- Webinar *O que você precisa saber sobre o CSS Profile*
- Candidatura a auxílio financeiro para faculdades
- Exigido por algumas faculdades e universidades



APPLY WITH CSS PROFILE

CSS Profile

Each year CSS Profile unlocks access to more than \$10 billion in nonfederal aid to thousands of students.

Sign in to Fall 2024/Spring 2025

Sign in to Fall 2023/Spring 2024

Depois de se candidatar

- As faculdades e o estado receberão as informações eletronicamente
- O aluno receberá um resumo de envio da FAFSA (FSS) por e-mail
- As faculdades poderão solicitar documentação adicional devido à verificação (obrigatória)
- As faculdades analisarão as candidaturas e determinarão a oferta de auxílio financeiro
- O auxílio financeiro poderá ser enviado com a decisão de admissão ou depois
- Consulte os sites das faculdades para saber mais sobre o cronograma de cada uma

Verificação

- As faculdades verificam as informações dos pedidos de auxílio financeiro
- Os alunos são selecionados pelo Departamento de Educação ou pela faculdade
- Devem atender a todas as solicitações para receber o auxílio financeiro
- As famílias devem enviar documentação adicional, conforme solicitado:
 - Comprovante da declaração de imposto de renda
 - Planilha de verificação
 - Extratos das contas de ativos
- Analise toda a correspondência das faculdades
- Faça login no portal da faculdade para receber comunicados
- Crie um endereço de e-mail da família para o processo de auxílio financeiro para que nenhuma solicitação passe despercebida



Escritório de auxílio financeiro

Saiba mais sobre o auxílio financeiro	<ul style="list-style-type: none">• Critérios de renovação do auxílio financeiro (acadêmico e financeiro)• Como uma bolsa de estudos particular afetará meu auxílio financeiro?
Pergunte sobre as considerações especiais	<ul style="list-style-type: none">• Mudanças nas circunstâncias familiares• Posso recorrer da minha oferta? Como?
Como entrar em contato com o Escritório de Auxílio Financeiro	<ul style="list-style-type: none">• Por telefone• E-mail• Chat (se disponível)



Como são tomadas as decisões sobre o auxílio financeiro

Custo de Frequência (Cost of Attendance, COA)

COA = total de despesas para um ano de faculdade



= despesas reembolsáveis ou diretas



= despesas não reembolsáveis ou indiretas

Valor do curso e
taxas

+

Alimentação e
moradia

+

Livros e materiais

+

Transporte

+

Despesas pessoais

Índice de Auxílio ao Estudante (Student Aid Index, SAI)

- Número que representa a capacidade financeira de uma família
- Usa-se a mesma fórmula federal para todas as famílias
- A renda tem peso muito maior do que o patrimônio
- Algumas faculdades também usam uma fórmula institucional
- A família é a principal responsável pelo pagamento
- Não necessariamente quanto a família pagará
- Calculadora SAI no site mefa.org

The screenshot shows the MEFA Financial Aid Calculator interface. The header includes the MEFA logo and navigation links: "Make a Plan", "Start to Save", "Pay for College", "MEFA Loans", and a "Log In" button. The main heading is "Financial Aid Calculator" with the subtitle "Estimate your Student Aid Index (SAI) for the 2025–2026 school year".

The form is titled "Finances" and includes the following fields and options:

- Have the parents filed 2023 tax returns? (Yes, checked)
- Adjusted Gross Income (input field)
- Income Tax Paid (input field)
- Filing Status (dropdown menu, "Select...")
- Parent 1 Income (input field)
- Parent 2 Income (input field, with a note "Ignore if one-parent household")
- Untaxed Income (input field, value: \$0)
- Cash and Investments (input field)
- Do the parents own a business or farm? (No, checked)
- Have the parents reported any scholarship or grant aid as part of their Adjusted Gross Income or any education credits, or earnings from Federal Work-Study (FWS)? (No, checked)
- Does the parent receive child support? (No, checked)

On the right side, there is a bar chart titled "Parents' Contribution". The y-axis ranges from -\$1,900 to \$1,900. The chart shows three bars: "Assets" (green, value: \$0), "Income" (blue, value: -\$1,826), and "Total" (red, value: -\$1,826). A legend at the bottom identifies the colors: Assets (green), Income (blue), and Total (red).

At the bottom of the form, there are "Back" and "Continue" buttons.

Fórmula de auxílio financeiro

As faculdades preenchem a qualificação para o auxílio financeiro com a contribuição de todas as fontes

Custo de Frequência (COA)

-

Índice de Auxílio ao Estudante (SAI)*

=

Qualificação para o auxílio financeiro

*Observe que o SAI negativo é considerado como zero nesta fórmula.

Concessão de auxílio financeiro

Custo de frequência na faculdade
\$45,000

As necessidades não atendidas e o SAI são de responsabilidade da FAMÍLIA

Necessidade não atendida	\$5,000
Trabalho-estudo	\$2,000
Empréstimos estudantis	\$5,500
Subvenção	\$17,500
Bolsa de estudos	\$10,000
SAI	\$5,000

Calculadora do valor líquido

- Ferramenta on-line encontrada no site de cada instituição
- Pergunta sobre as finanças da família e os estudos acadêmicos do aluno
- Fornece uma estimativa pessoal do preço líquido da faculdade
- Exibe o auxílio federal e o institucional
- Pode incluir o auxílio por mérito



Cartas de oferta: os totais podem variar

Custo de frequência na faculdade

\$45,000

Índice de Auxílio ao Estudante (SAI)

\$5,000

Qualificação total

\$40,000

	Faculdade A	Faculdade B	Faculdade C
Subvenções/bolsas de estudo	\$32,500	\$25,500	\$17,500
Empréstimos estudantis	\$5,500	\$5,500	\$5,500
Trabalho-estudo	\$2,000	\$2,000	\$2,000
Total	\$40,000	\$33,000	\$25,000
Necessidade não atendida	\$0	\$7.000	\$15.000

Cartas de oferta: os tipos podem variar

	Faculdade A	Faculdade B	Faculdade C
Custo de frequência na faculdade \$45,000			
Índice de Auxílio ao Estudante (SAI) \$5.000			
Qualificação total \$40.000			
Subvenções/bolsas de estudo	\$27.500	\$17.500	\$0
Empréstimos estudantis	\$5.500	\$5.500	\$5.500
Empréstimos aos pais	\$0	\$10.000	\$29.500
Trabalho-estudo	\$2.000	\$2.000	\$0
Total	\$35.000	\$35.000	\$35.000
Necessidade não atendida	\$5.000	\$5.000	\$5.000



Como pagar o ensino superior

Preenchimento do SAI e necessidades não atendidas

Saldo devedor: **\$20,000**

Renda anterior (poupança)	
Poupança do aluno	-\$1,000
Poupança dos pais	-\$4,000
Renda atual (salários atuais)	
Contribuição dos pais ao plano de pagamento	-\$5,000
Renda futura (empréstimos universitários)	
Empréstimo para a educação	-\$10,000
	\$0

Conversas importantes

- Qual é o custo líquido de cada escola?
- Começar em uma *community college* ajudaria a economizar significativamente?
- Considere o número de filhos que você mandará para a faculdade
- Pense em termos de dívida total (mais de 4 anos de estudo) e o salário inicial potencial
- O aluno está pensando em fazer pós-graduação?



Como pagar a faculdade em MA

Para se candidatar ao auxílio financeiro do estado de MA, preencha a FAFSA até 1º de maio

Portal MASSAid: mostra o auxílio financeiro do estado de MA (pode não haver nenhum)

Lei de equidade dos valores dos cursos: alguns alunos com status imigratório irregular podem receber ajuda do estado de MA e pagar valores estaduais de curso superior (*tuition*)

MASSGrant Plus: cursos e taxas gratuitos ou com valor reduzido para alunos de baixa e média renda e potencial subsídio para livros

MassEducate: *community college* gratuita (curso e taxas) para todos os alunos

MassTransfer: torna a transferência de uma *community college* de MA para uma faculdade pública de 4 anos de MA mais acessível

Redução do valor do curso: redução do valor dos cursos fora do estado, em faculdades de New England para determinados programas

mefa.org/paying-college-massachusetts



Recursos gratuitos

Recursos nacionais e comunitários

Dia da FAFSA

- Auxílio gratuito para o preenchimento da FAFSA
- Eventos realizados de outubro a fevereiro
- Oferecidos em inglês e espanhol
- Inscreva-se no site [FAFSADay.org](https://fafsaday.org)

Centros de oportunidades educacionais de Massachusetts

- Organização sem fins lucrativos que oferece ajuda gratuita sobre auxílio financeiro e serviços de orientação de carreira
- Agende um horário com um consultor educacional

massedco.org/

MEFA Pathway

- Recurso gratuito de planejamento de carreira e faculdade para alunos da 6^a à 12^a série

mefapathway.org

Como manter o foco no último ano do ensino médio

Primavera/verão do terceiro ano (Junior)

- Pesquisar faculdades
- Visitar os campi e as feiras universitárias
- Pedir cartas de recomendação aos professores
- Fazer o SAT/ACT
- Começar a escrever a redação de admissão

Outono do último ano (Senior)

- Fazer novamente o SAT/ACT
- Pegar cartas de recomendação
- Finalizar a(s) redação(ões) para a faculdade
- Assistir ao webinar *Noções básicas sobre auxílio financeiro (Financial Aid 101)* da MEFA
- Preencher todos os formulários de admissão
- Enviar solicitações de admissão antecipada
- Obter uma identidade FSA e enviar a FAFSA
- Enviar o CSS Profile, se necessário

Inverno do último ano (Senior)

- Enviar solicitações de admissão
- Candidatar-se a bolsas de estudo particulares
- Enviar boletins de notas de meio do ano

Primavera do último ano (Senior)

- Receber ofertas de admissão e auxílio financeiro
- Assistir aos webinários *Ofertas de auxílio financeiro (Financial Aid Offers)* e *Conta da faculdade (College Bill)* do MEFA
- Participar dos programas de visitação às faculdades
- Escolher uma faculdade até 1º de maio

Veja um cronograma estendido em: mefa.org/college-admissions-and-financial-aid-timeline.

O que você pode fazer agora

- Obter uma ID da FSA para o aluno e seu pai, sua mãe ou ambos
- Pesquisar prazos e candidaturas necessárias

**Inscrever-se em outros
webinários da MEFA**



**Consultar o cronograma da
MEFA para admissão em
faculdades e auxílio financeiro**



**Inscrever-se para receber
e-mails da MEFA**



Conecte-se com a MEFA nas redes sociais



Obrigado!

Dúvidas?



(800) 449-MEFA (6332)



collegeplanning@mefa.org

mefa[®]